



ParkstadPanel
onafhankelijk burgerpanel 

Onderzoeksrapport 1^{ste} Raadpleger Parkstad Panel

16 april 2021

De helft van de inwoners van Parkstad-Limburg kan de gemeenten van Parkstad-Limburg juist benoemen

- Een op de drie geeft in eerste instantie aan het te weten, maar benoemt vervolgens niet de juiste gemeenten.
- Met name de gemeenten Beekdaelen, Simpelveld en Voerendaal noemt men relatief vaak ten onrechte niet.
- Het komt maar zelden voor dat men gemeenten noemt die niet tot Parkstad-Limburg behoren.

Over het algemeen voelen inwoners van Parkstad-Limburg zich ook thuis in Parkstad-Limburg

Belangrijkste kenmerken Parkstad-Limburg hebben betrekking op natuur

- Ook kenmerken met betrekking tot cultuur en recreatie worden relatief veel genoemd.

GaiaZOO wordt het vaakst genoemd als ‘visitekaartje’ van Parkstad-Limburg

- Ook ‘Snow World’, ‘Brunssummerheide’ en de verschillende ‘Kastelen’ worden relatief vaak genoemd.
- Iets minder dan twee derde van de inwoners van Parkstad-Limburg vindt het belangrijk om een ‘visitekaartje’ te hebben.

‘Wonen & Leefbaarheid’ belangrijkste thema voor samenwerking Parkstad-gemeenten

- ‘Sociaal Economische Structuurversterking’ en ‘Economie & Toerisme’ worden ook door meer dan de helft genoemd.

Drie kwart van de inwoners van Parkstad-Limburg kent IBA

- 43 procentpunt geeft zelfs aan te weten dat IBA Parkstad sinds 2013 actief is.
- 44% van de IBA Parkstad kenners geeft aan te weten dat in augustus 2021 het afsluitende expojaar van start gaat. Dit behelst 33% van alle inwoners van Parkstad-Limburg.

IBA Projecten Heerlen

- ‘Schinkel-Zuid’ is met 72% het best bekende IBA Project in Heerlen. ‘Rondje Groeves’ kent men het minst goed (32%).
- Door de bank genomen ziet bij alle projecten een ruime meerderheid een meerwaarde.

IBA Projecten Kerkrade

- ‘Superlocal’ en ‘VIE’ zijn met 79% de best bekende IBA Project in Kerkrade. ‘Rolduc’ kent men het minst goed (65%).
- Bij alle projecten ziet een meerderheid een meerwaarde. Vooral in het project ‘Rolduc’ ziet men zeer vaak een meerwaarde (92%).

IBA Projecten Brunssum

- ‘Vijverpark en overkapping Openluchttheater’ is met 60% het best bekende IBA Project in Brunssum. ‘Herstructurering Clemenskerkje e.o.’ kent men het minst goed (27%).
- Door de bank genomen ziet bij alle projecten een ruime meerderheid een meerwaarde.

IBA Projecten Beekdaelen

- ‘Herontwikkeling watertoren Schimmert’ is met 74% het best bekende IBA Project in Beekdaelen. ‘Herontwikkeling Wieldersschool’ kent men zeer slecht (2%).
- Aan het project ‘Kunstwerk fietsbrug Schinveld en Tuin Etzenrade’ kent een meerderheid geen meerwaarde toe. In dit project ziet ‘slechts’ 42% een meerwaarde.

IBA Projecten Landgraaf

- ‘Wilhelminaberg’ (79%) en ‘IkGroenHet’ (76%) zijn de best bekende IBA Projecten in Landgraaf. ‘Verbouwing H. familiekerk Lichtenberg’ kent men minder goed (42%).
- Door de bank genomen ziet bij alle projecten een ruime meerderheid een meerwaarde.

IBA Projecten Simpelveld

- ‘Gebiedsontwikkeling ZLSM’ (87%) en ‘Romeins Villalandschap’ (83%) zijn de best bekende IBA Project in Heerlen. ‘Oerland van Kalk’ kent men het minst goed (48%).
- Bij alle projecten ziet een meerderheid een meerwaarde. Met name in het project ‘Gebiedsontwikkeling ZLSM’ ziet men relatief vaak een meerwaarde (92%).

IBA Projecten Voerendaal

- ‘Oerland van Kalk’ is met 71% het best bekende IBA Project in Voerendaal. ‘Open Club Klimmen’ (59%) en ‘OLV van Altijddurende Bijstand Kunrade’ (61%) kent men iets minder goed.
- Door de bank genomen ziet bij alle projecten een meerderheid een meerwaarde. Met name in het project ‘Oerland van Kalk’ ziet men relatief vaak een meerwaarde (76%).

Methodiek

- Op 1 maart 2021 is de enquête met een begeleidend schrijven naar de leden van het Parkstad Panel en de Tip-burgerpanels in alle Parkstad-Limburg gemeenten gestuurd.
- Op 9 maart 2021 is een herinneringsmail gestuurd.
- Om ook niet-panelleden de kans te bieden deel te nemen aan het onderzoek zijn voor iedere afzonderlijke gemeente open hyperlinks beschikbaar gesteld en gedeeld via sociale media kanalen.
- Alle respondenten hebben de vragenlijst anoniem ingevuld.

Respons

In totaal hebben n=1.928 respondenten aan het onderzoek deelgenomen. De maximale foutmarge bij deze steekproefgrootte bedraagt $\pm 2,2\%$ (bij een betrouwbaarheidsniveau van 95%)*.

In de hiernaast weergegeven tabel zijn de respons- en populatieverhoudingen tegen elkaar afgezet voor wat betreft leeftijd, geslacht en gemeente. Om de resultaten van het onderzoek representatief te maken voor alle inwoners van Parkstad-Limburg, zijn deze herwogen naar de populatie-verhoudingen (CBS Statline 2020).

Geslacht	Respons	Populatie
Man	61%	49%
Vrouw	36%	51%
Onbekend	4%	

Leeftijd	Respons	Populatie
<40 jaar	8%	28%
40-65 jaar	45%	43%
65+	43%	29%
Onbekend	4%	

Gemeente	Respons	Populatie
Heerlen	27%	34%
Kerkrade	23%	18%
Brunssum	11%	11%
Beekdaelen	11%	14%
Landgraaf	16%	15%
Simpelveld	4%	4%
Voerendaal	8%	5%

* De foutmarge geeft de precisie van een gemeten percentage aan. Hoe kleiner de foutmarge, hoe preciezer het gemeten resultaat. In dit onderzoek is de foutmarge maximaal plus of minus 2,2%. Het betrouwbaarheidsniveau geeft de statistische kans aan dat, bij herhaling van de meting onder gelijke omstandigheden, het resultaat van deze herhaalmeting binnen de foutmarge blijft.

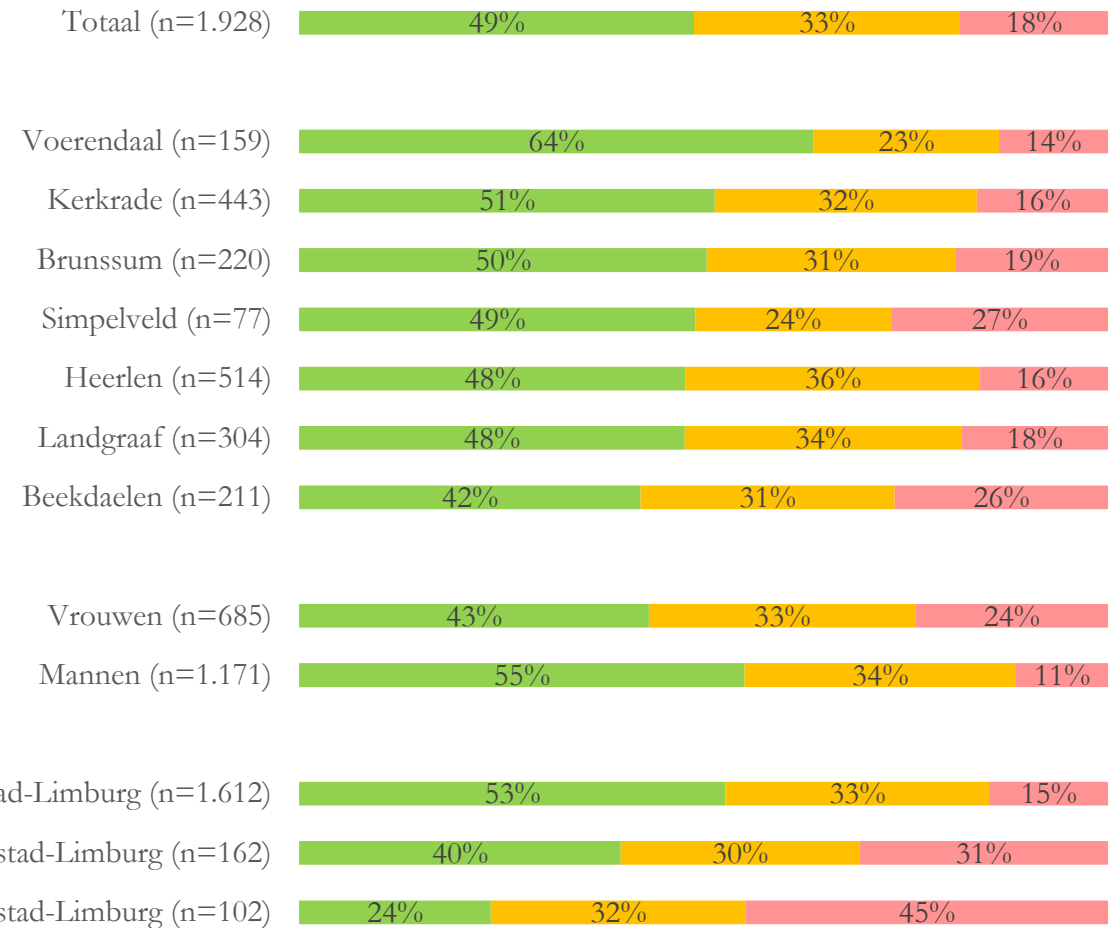
basis: alle respondenten

Van alle respondenten weet iets minder dan de helft (49%) de zeven gemeenten van Parkstad-Limburg juist te benoemen. 33% geeft in eerste instantie aan het te weten, maar benoemt vervolgens niet de juiste gemeenten. 18% geeft aan het niet te weten.

Respondenten uit Voerendaal zijn het best in staat de juiste gemeenten te benoemen (64%), terwijl respondenten uit Simpelveld (27%) en Beekdaelen (26%) het vaakst aangeven het niet (precies) te weten.

Mannen (55%) weten iets vaker de juiste gemeenten te benoemen dan vrouwen (43%).

Naarmate men zich meer thuis voelt in Parkstad-Limburg, is men ook vaker in staat de juiste gemeenten te benoemen.



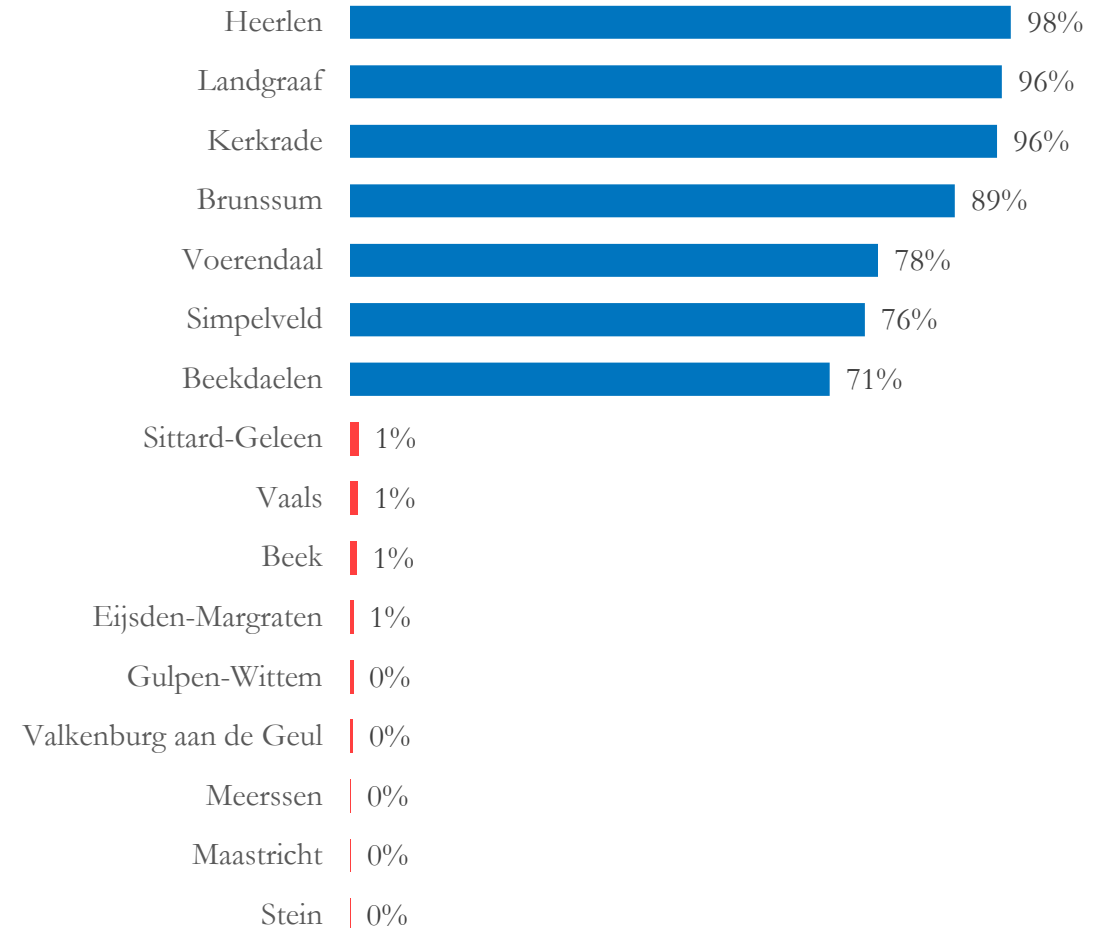
■ Benoemt precies de juiste gemeenten ■ Claimt het te weten maar benoemt niet de juiste gemeenten ■ Geeft aan het niet (precies) te weten

Op de vraag welke gemeenten precies Parkstad-Limburg vormen, weet vrijwel iedereen de gemeenten Heerlen (98%), Landgraaf en Kerkrade (beide 96%) juist te benoemen.

Het juist benoemen van de gemeenten Beekdaelen (71%), Simpelveld (76%) en Voerendaal (78%) blijkt moeilijker.

Slechts een kleine minderheid benoemt gemeenten die niet tot Parkstad-Limburg behoren.

n=1.573
basis: geeft aan te weten welke gemeenten Parkstad-Limburg vormen



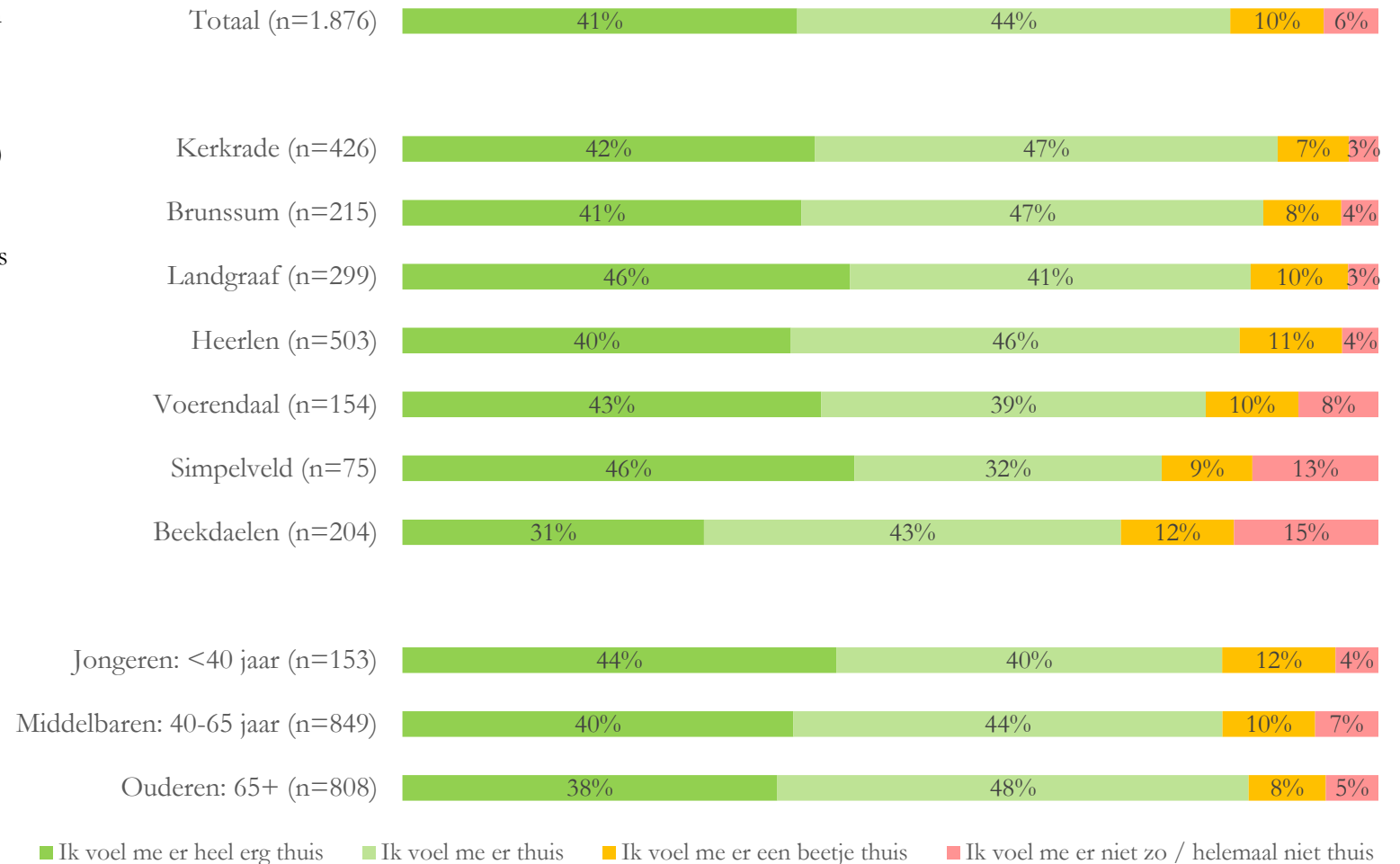
MATE VAN THUIS VOELEN IN PARKSTAD-LIMBURG

basis: alle respondenten

Over het algemeen voelen inwoners van Parkstad-Limburg zich ook thuis in Parkstad-Limburg. Een zeer ruime meerderheid (85%) geeft aan zich (heel erg) thuis te voelen in Parkstad Limburg, terwijl 6% zich er niet zo of helemaal niet thuis voelt.

Vooraf in de gemeenten Beekdaelen (15%), Simpelveld (13%) en in mindere mate Voerendaal (8%) wonen relatief veel mensen die zich niet zo of helemaal niet thuis voelen in Parkstad-Limburg. Het aandeel mensen dat zich heel erg thuis voelt in Parkstad-Limburg is in Beekdaelen daarnaast beduidend lager dan in de overige gemeenten (31%).

Jongeren (44%) voelen zich iets vaker heel erg thuis in Parkstad-Limburg dan ouderen (38%).



BELANGRIJKSTE KENMERKEN PARKSTAD-LIMBURG

In onderstaand overzicht is per gemeente een indicatie gegeven van de meest gegeven antwoorden op de vraag wat men de belangrijkste kenmerken van Parkstad-Limburg vindt (wanneer een toerist hen ernaar zou vragen). Per gemeente is een subset (n~100) van de gegeven open antwoorden gecategoriseerd in meer algemene begrippen, waardoor het mogelijk is om een beeld te krijgen van regelmatig terugkerende antwoordtypen.

basis: alle respondenten

Wat met name opvalt is dat antwoorden die onder 'Natuur' vallen veelvuldig genoemd worden. Daarnaast worden ook antwoorden die betrekking hebben op 'Cultuur' en 'Recreatie' relatief veel genoemd.

Beekdaelen	Brunssum	Heerlen	Kerkrade	Landgraaf	Simpelveld	Voerendaal
Natuur (29X)	Natuur (27X)	Natuur (43X)	Natuur (36X)	Natuur (29X)	Dorp- of stadskenmerken (14X)	Natuur (27X)
Cultuur (25X)	Mijnbouw (20X)	Cultuur (20X)	Recreatie (20X)	Cultuur (23X)	Natuur (12X)	Cultuur (23X)
Dorp- of stadskenmerken (14X)	Recreatie (18X)	Dorp- of stadskenmerken (12X)	Cultuur (19X)	Recreatie (20X)	Cultuur (12X)	Recreatie (18X)
Mijnbouw (13X)	Cultuur (17X)	Recreatie (10X)	Dorp- of stadskenmerken (18X)	Dorp- of stadskenmerken (13X)	Recreatie (9X)	Dorp- of stadskenmerken (16X)
Recreatie (12X)	Dorp- of stadskenmerken (12X)	Mijnbouw (7X)	Mijnbouw (2X)	Mijnbouw (7X)	Mijnbouw (5X)	Mijnbouw (6X)

'VISITEKAARTJES' EIGEN GEMEENTE

In onderstaand overzicht is per gemeente een indicatie gegeven van de meest gegeven antwoorden op de vraag wat men het visitekaartje van de eigen gemeente vindt. Per gemeente is een subset (n~100) van de gegeven open antwoorden gecategoriseerd, waardoor het mogelijk is om een beeld te krijgen van regelmatig terugkerende antwoorden of antwoordtypen.

basis: alle respondenten

Beekdaelen	Brunssum	Heerlen	Kerkrade	Landgraaf	Simpelveld	Voerendaal
Natuur (25X)	Schutterspark (25X)	Maankwartier (41X)	Abdij Rolduc (35X)	Snow World (27X)	Kloosters (12X)	Kastelen (26X)
Kastelen (23X)	Brunssumerheide (24X)	Glaspaleis (24X)	GaiaZOO (20X)	Mondo Verde (17X)	Stoomtrein (11X)	Ransdalerveld (16X)
Watertoren (13X)	(Oude) gemeentehuis (21X)	Kasteel Hoensbroek (17X)	Mijnschacht (15X)	Watertoren Rimborg (16X)	Uitkijkpunt (10X)	Winkelcentrum (15X)
Brouwerij (12X)	Vijverpark (16X)	Schunk (9X)	(Oude) gemeentehuis (12X)	Kasteel Strijdhagen (16X)	Hellingbos (9X)	Kerk (13X)
Kerken (9X)		Thermen-museum (9X)	Kasteel Erenstein (8X)	Wilhelminaberg (13X)	Miljoenenlijn (8X)	Kunderberg (11X)
				Brunssumerheide (11X)		Land van Kalk (8X)

'VISITEKAARTJES' REST PARKSTAD-LIMBURG

In onderstaand overzicht is per gemeente een indicatie gegeven van de meest gegeven antwoorden op de vraag wat men het visitekaartje van Parkstad-Limburg vindt, wanneer men kijkt binnen de Parkstad gemeenten waar men zelf niet woont of werkt. Per gemeente is een subset (n~100) van de gegeven open antwoorden gecategoriseerd, waardoor het mogelijk is om een beeld te krijgen van regelmatig terugkerende antwoorden.

basis: alle respondenten

Wat met name opvalt is dat 'GaiaZOO' veelvuldig genoemd word. Bij vier gemeenten is dit zelfs het meest gegeven antwoord. Ook 'Snow World', 'Brunsummerheide' en de verschillende 'Kastelen' worden relatief vaak genoemd.

Beekdaelen	Brunssum	Heerlen	Kerkrade	Landgraaf	Simpelveld	Voerendaal
Kastelen (20X)	GaiaZOO (23X)	GaiaZOO (34X)	Brunsummerheide (24X)	GaiaZOO (27X)	GaiaZOO (12X)	Brunsummerheide (20X)
GaiaZOO (19X)	Snow World (18X)	Brunsummerheide (22X)	Snow World (21X)	Brunsummerheide (23X)	Kastelen (10X)	GaiaZOO (14X)
Snow World (18X)	Brunsummerheide (16X)	Snow World (14X)	Kastelen (18X)	Kastelen (12X)	Mijn-/Thermenmuseum (8X)	Mijn-/Thermenmuseum (13X)
Rolduc (15X)	Kastelen (15X)	Kastelen (12X)	Maankwartier (16X)	Maankwartier (12X)	Brunsummerheide (7X)	Maankwartier (12X)
Brunsummerheide (15X)	Mondo Verde (15X)	Wilhelminaberg (10X)	Mondo Verde (13X)	Rolduc (11X)	Snow World (5X)	Snow World (12X)
Maankwartier (13X)	Maankwartier (13X)	Rolduc (8X)	Mijn-/Thermenmuseum (8X)			Kastelen (11X)

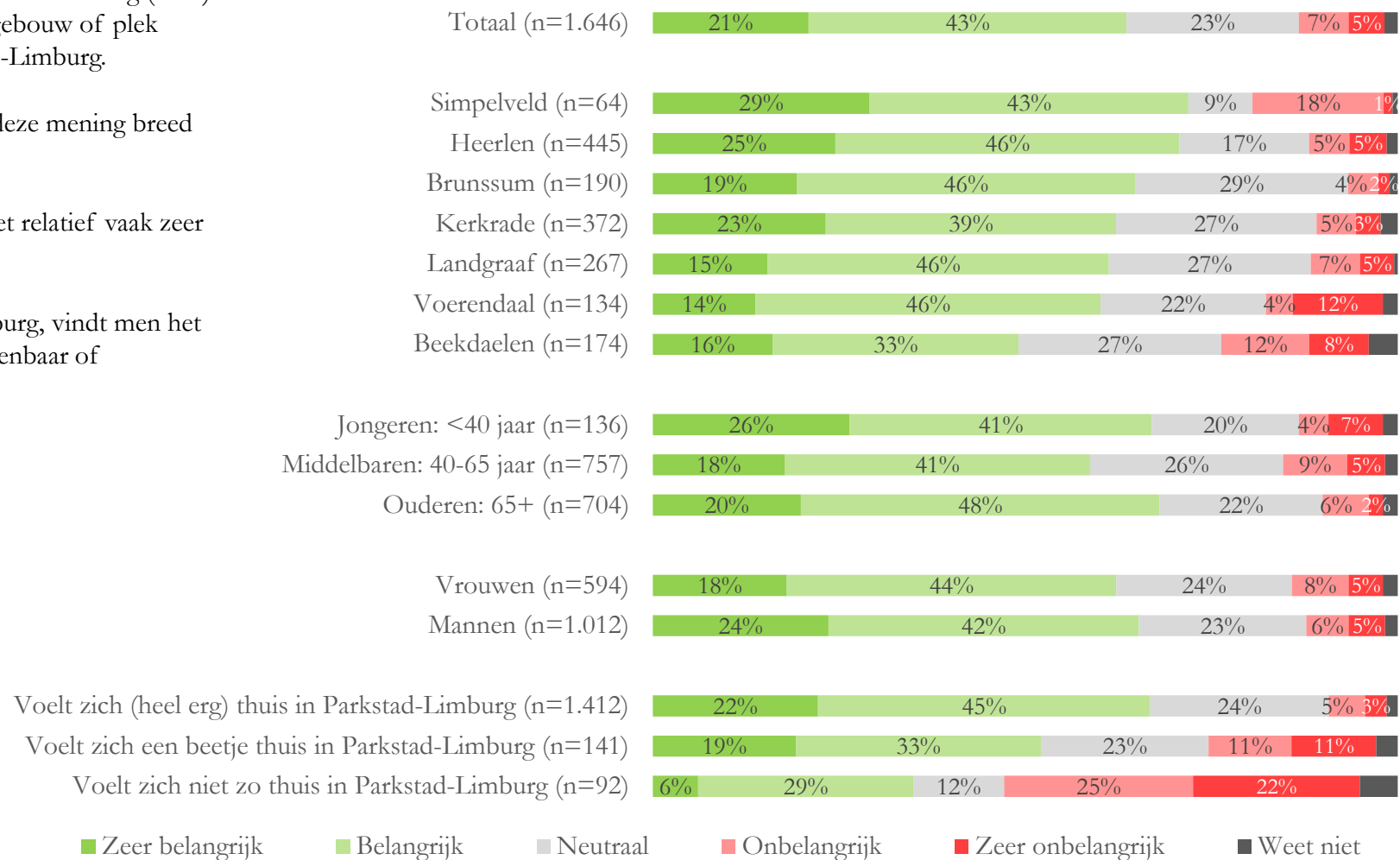
basis: alle respondenten

Iets minder dan twee derde van de inwoners van Parkstad-Limburg (64%) vindt het (zeer) belangrijk dat Parkstad-Limburg een gebouw of plek heeft die herkenbaar en karakteristiek is voor Parkstad-Limburg.

Vooral in Simpelveld (72%) en Heerlen (71%) wordt deze mening breed gedeeld.

Kijkend naar leeftijd valt met name op dat jongeren het relatief vaak zeer belangrijk vinden (26%).

Naarmate men zich meer thuis voelt in Parkstad-Limburg, vindt men het vaker (zeer) belangrijk dat Parkstad-Limburg een herkenbaar of karakteristiek gebouw of plek heeft.



Wanneer we kijken naar wat men **het méést belangrijke thema** met betrekking tot samenwerking vindt, dan wordt 'Wonen & Leefbaarheid' met afstand het vaakst genoemd: 51% vindt dit het meest belangrijke thema. Daarnaast scoort met name 'Sociaal Economische Structuurversterking' (18%) relatief hoog.

Kijkend naar **belangrijke thema's** - wat men het vaakst in de top 3 heeft staan - dan zien we dat 'Wonen & Leefbaarheid' (79%) en 'Sociaal Economische Structuurversterking' (66%) nog steeds het vaakst genoemd worden. Ook 'Economie & Toerisme' wordt met 53% door meer dan de helft genoemd.

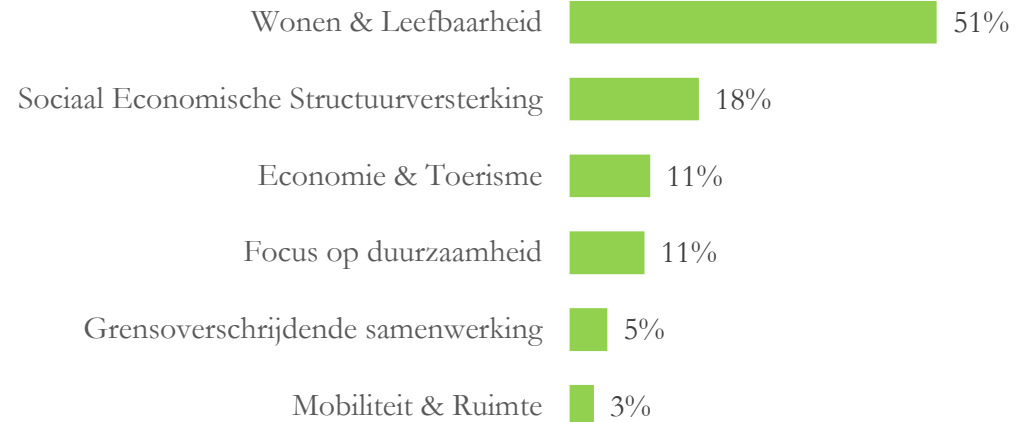
DE VOORGELEGDE THEMA'S

- **Wonen en leefbaarheid** (De woningvoorraad op orde brengen en de leefbaarheid vergroten.)
- **Grensoverschrijdende samenwerking** (Het wegnemen van beperkingen en grijpen van kansen die de grensligging biedt.)
- **Focus op duurzaamheid** (Denk hierbij aan nog meer inzetten op zonne- en windenergie, kringlooeconomie (het volledig hergebruiken van reststoffen) en andere maatregelen met het oog op klimaatneutraal leven.)
- **Sociaal economische structuurversterking** (Het vergroten van kansen op meer gezonde levensjaren, onderwijs carrière, werk en inkomen.)
- **Economie & toerisme** (De ontwikkeling van bedrijventerreinen, een goede aansluiting tussen onderwijs en arbeidsmarkt, toerisme in balans met de omgeving, bestrijding van leegstand en het voorzieningenniveau op peil houden.)
- **Mobiliteit en ruimte** (Denk hierbij aan inzetten op bereikbaarheid, ook met het openbaar vervoer en landschapsbeheer.)

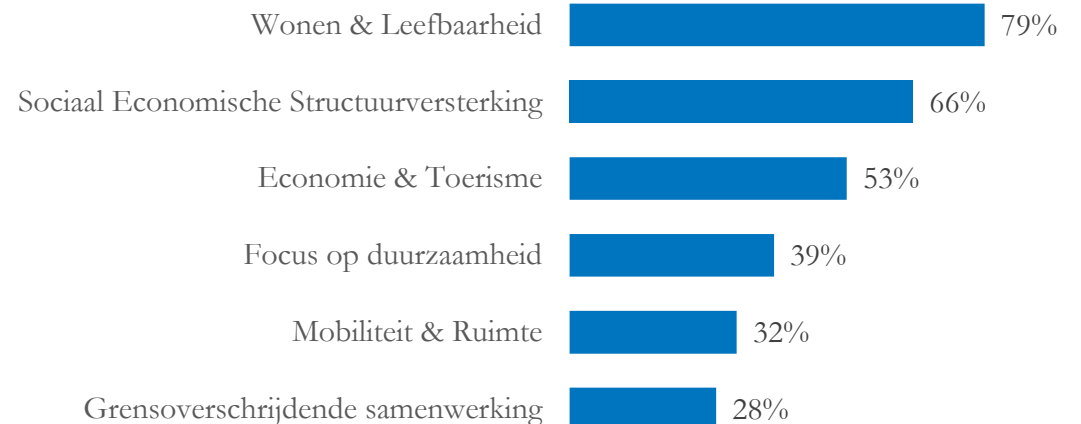
n=1.520

basis: alle respondenten

Belangrijkste thema (Top 1)



Belangrijke thema's (Top 3)



BELANG THEMA'S SAMENWERKING II

In onderstaande tabel is weergegeven hoe verschillende subgroepen denken over het belang van de thema's. Het getoonde percentage betreft het aandeel respondenten dat het betreffende thema in de top 3 heeft staan. Relatief hoge percentages zijn **groen** gemaakt en relatief lage percentages **rood**.

Zo zien we bijvoorbeeld dat ouderen (65+) het thema 'Wonen & Leefbaarheid' relatief **vaak** belangrijk vinden. 85% van de ouderen heeft dit in de top 3 staan, terwijl dit voor 'slechts' 72% van de jongeren geldt. Andersom zien we bijvoorbeeld dat respondenten uit Heerlen 'Mobiliteit & Ruimte' relatief **minder** vaak noemen: 21% van hen noemt dit thema in de top 3, terwijl de andere gemeenten allemaal ten minste 33% scoren.

basis: alle respondenten

Belangrijke thema's (top 3)	Wonen & Leefbaarheid	Grensoverschrijdende Samenwerking	Focus op duurzaamheid	Sociaal Economische Structuurversterking	Economie & Toerisme	Mobiliteit & Ruimte
Beekdaelen (n=198)	80%	28%	40%	60%	48%	39%
Brunssum (n=158)	83%	21%	39%	62%	53%	36%
Heerlen (n=498)	80%	27%	42%	68%	57%	21%
Kerkrade (n=306)	76%	31%	32%	67%	54%	39%
Landgraaf (n=230)	79%	33%	37%	65%	51%	34%
Simpelveld (n=60)	77%	26%	39%	67%	45%	45%
Voerendaal (n=73)	82%	22%	51%	68%	44%	33%
Jongeren: <40 jaar (n=405)	72%	26%	36%	69%	63%	32%
Middelbaren: 40-65 jaar (n=627)	80%	27%	39%	67%	54%	32%
Ouderen: 65+ (n=446)	85%	32%	43%	60%	43%	32%
Vrouwen (n=750)	81%	24%	43%	70%	46%	32%
Mannen (n=735)	78%	32%	35%	61%	60%	32%

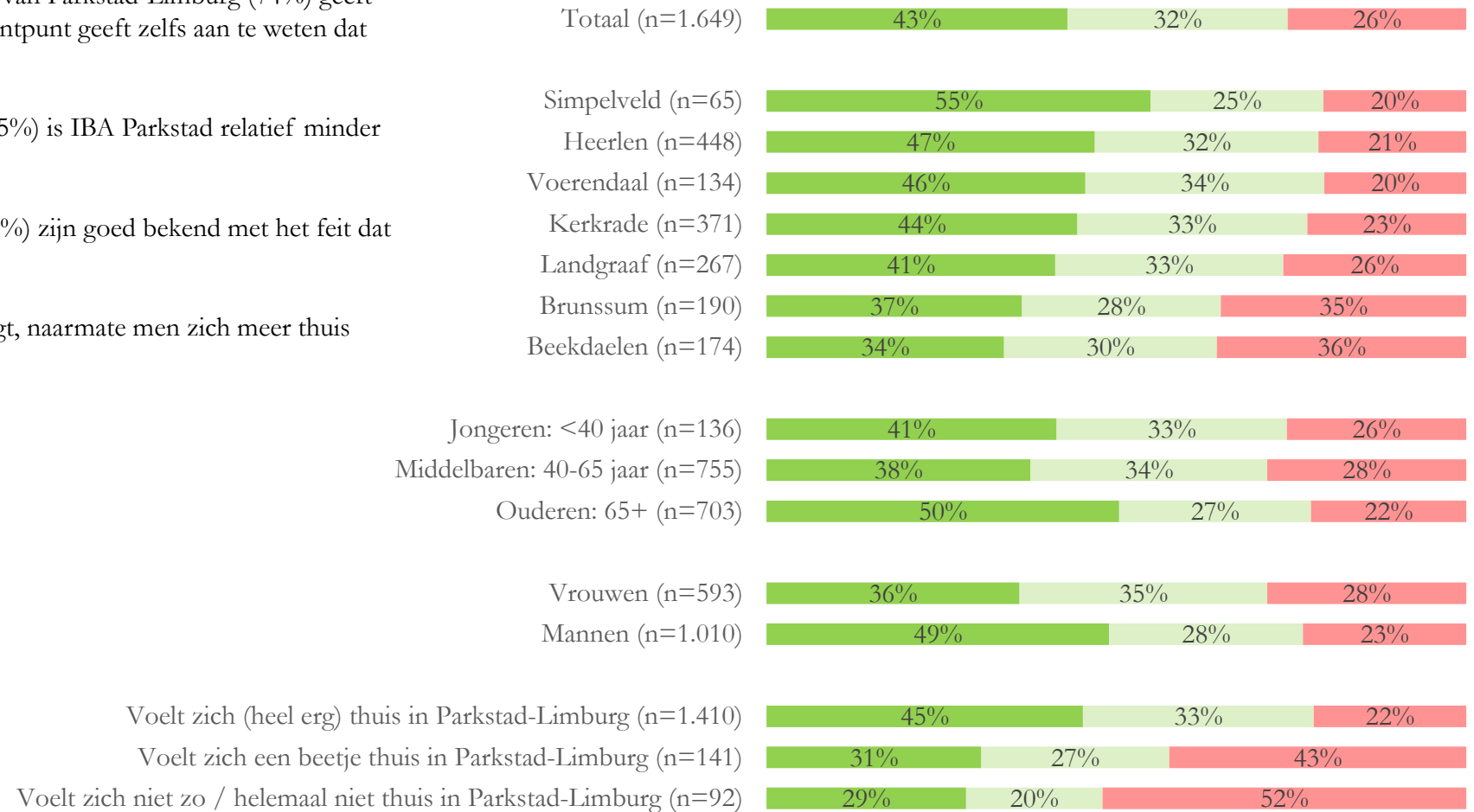
basis: alle respondenten

Ongeveer drie kwart van de inwoners van Parkstad-Limburg (74%) geeft aan IBA Parkstad te kennen. 43 procentpunt geeft zelfs aan te weten dat IBA Parkstad sinds 2013 actief is.

In Beekdaelen (64%) en Brunssum (65%) is IBA Parkstad relatief minder goed bekend.

Vooraf ouderen (50%) en mannen (49%) zijn goed bekend met het feit dat IBA Parkstad sinds 2013 actief is.

De bekendheid met IBA Parkstad stijgt, naarmate men zich meer thuis voelt in Parkstad-Limburg.



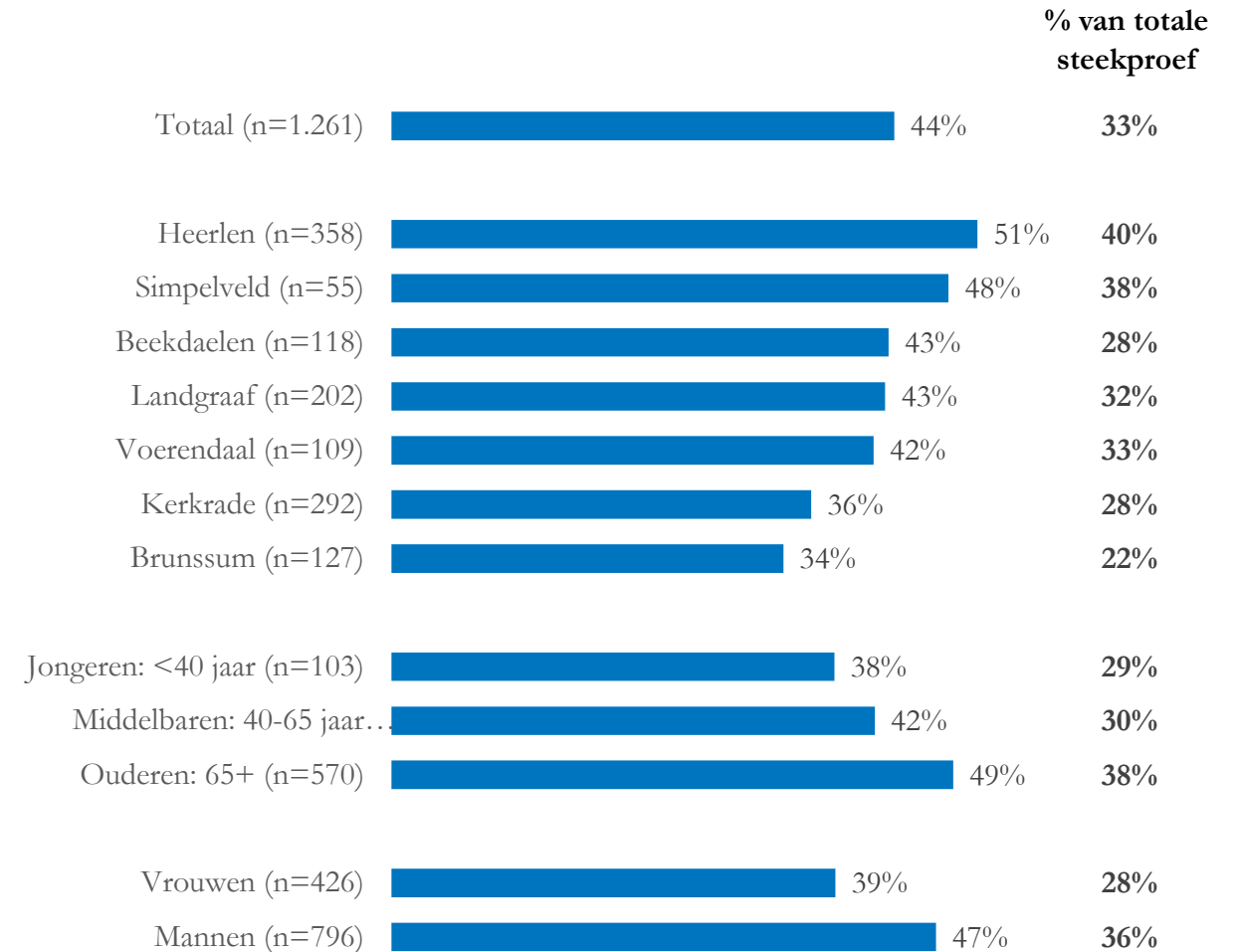
■ Ja, ik weet dat IBA Parkstad sinds 2013 actief is ■ Nee, ik ken IBA Parkstad wel, maar wist niet dat het sinds 2013 actief is ■ Nee, ik heb nog nooit gehoord van IBA Parkstad

basis: kent IBA Parkstad

Van de respondenten die IBA Parkstad kennen, geeft 44% aan te weten dat in augustus 2021 het afsluitende expojaar van IBA Parkstad van start gaat. Wanneer we dit herrekenen naar de totale steekproef, dan zien we dat 33% van de inwoners van Parkstad-Limburg met dit feit bekend is.

Vooraf respondenten uit Heerlen (51%; herrekend 40%) en Simpelveld (48%; herrekend 38%) zijn goed bekend met dit feit.

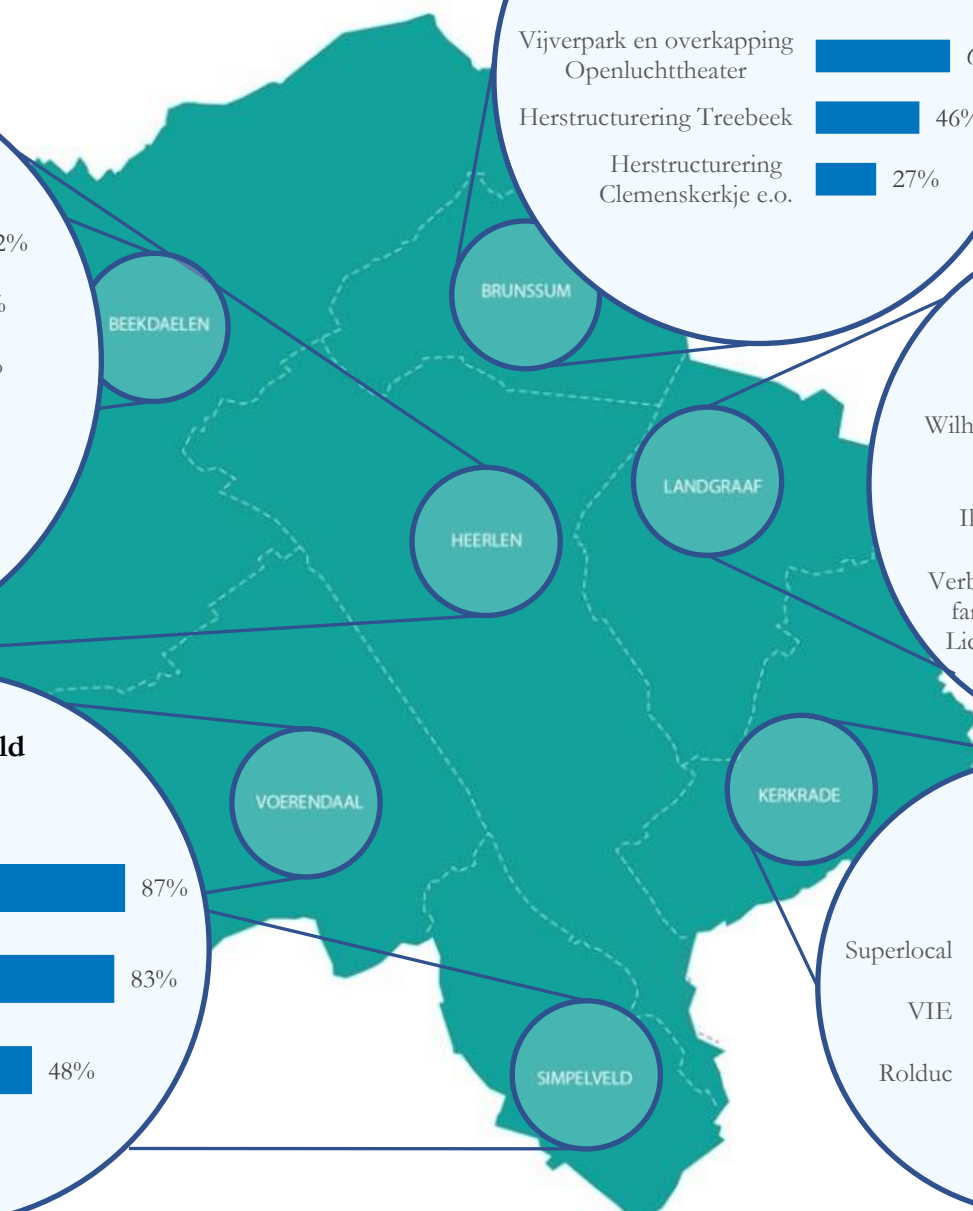
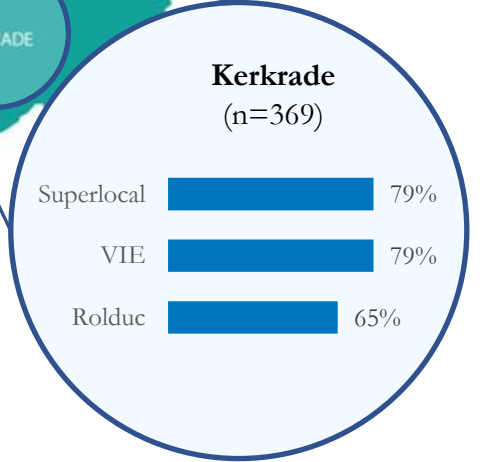
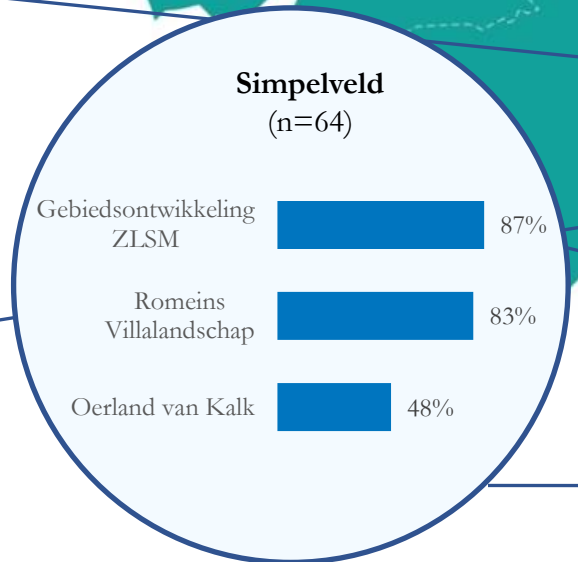
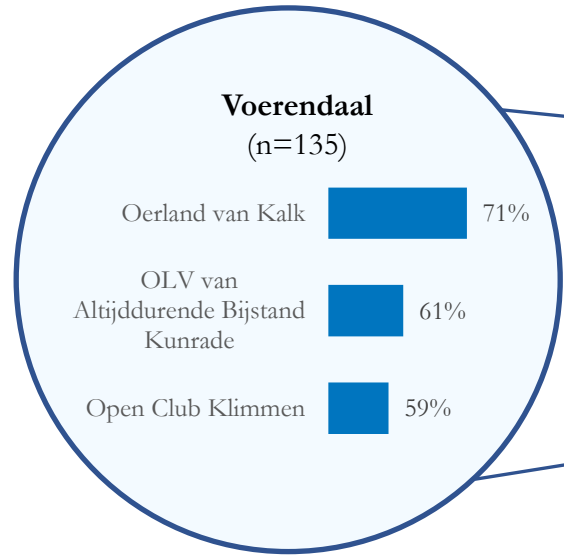
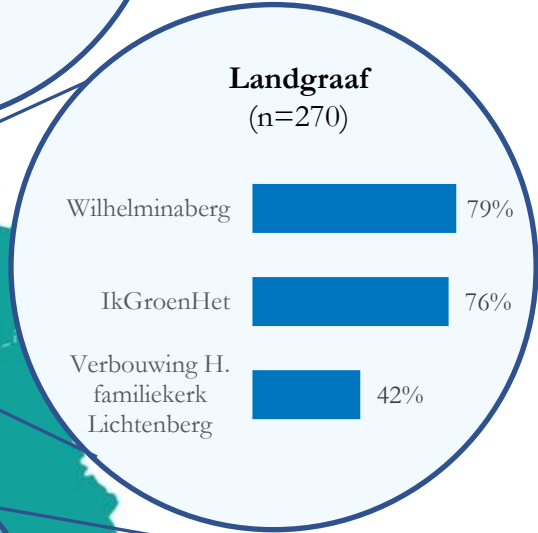
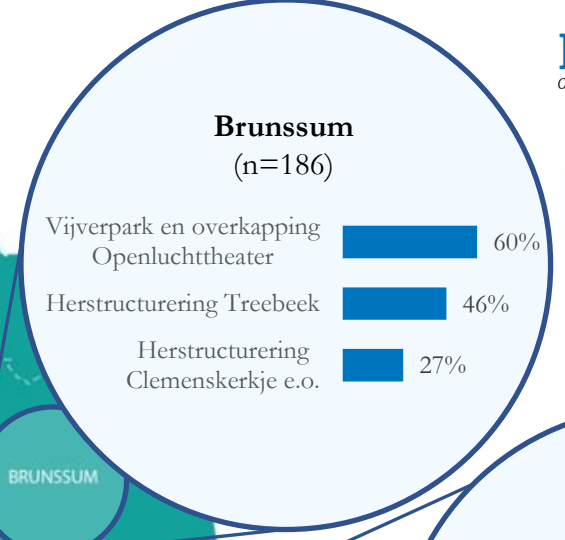
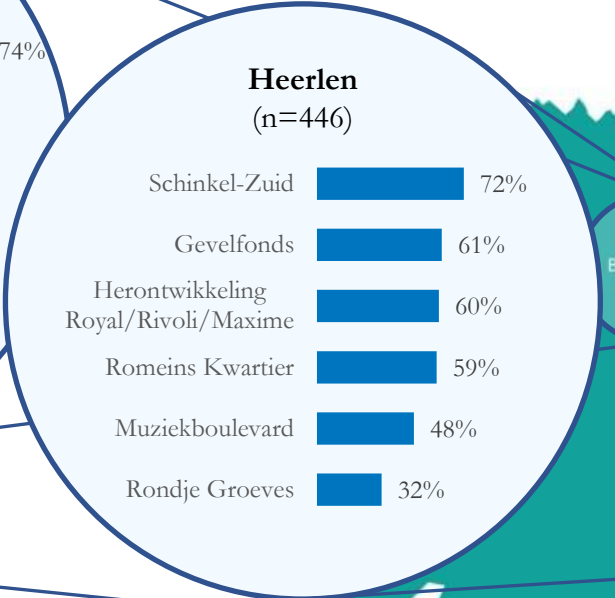
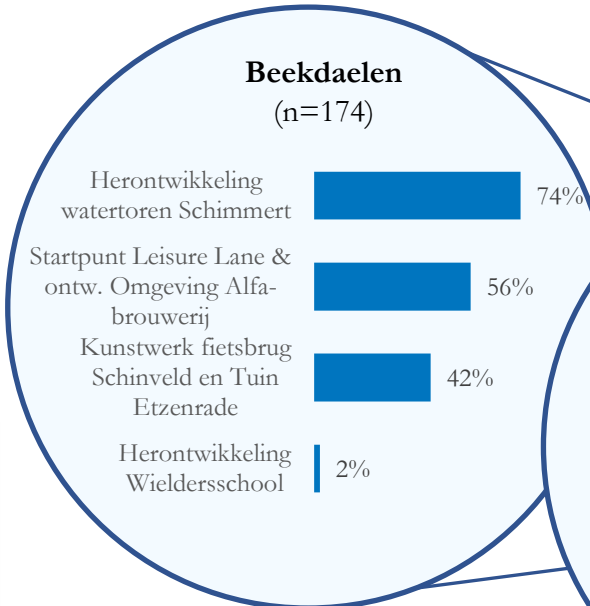
Ook ouderen (49%; herrekend 38%) en mannen (47%; herrekend 36%) geven vaak aan bekend te zijn met het feit dat in augustus 2021 het afsluitende expojaar van IBA Parkstad van start gaat.



BEKENDHEID IBA PARKSTAD PROJECTEN

8 In uw gemeente <gemeente> zijn de volgende projecten actief, waar IBA Parkstad bij betrokken is. Welke van de onderstaande projecten kent u?

basis: alle respondenten



BEKENDHEID EN MEERWAARDE IBA PROJECTEN HEERLEN

basis: alle respondenten

‘Schinkel-Zuid’ is met 72% het best bekende IBA Project in Heerlen. ‘Rondje Groeves’ kent men het minst goed (32%).

Wanneer we degenen die een project ook kennen vragen naar de meerwaarde van het project, dan antwoorden zij door de bank genomen bij alle projecten in ruime meerderheid instemmend. Uitzondering hierop vormt het IBA Project Schinkel-Zuid. Hoewel nog steeds een meerderheid in dit project meerwaarde ziet, geeft ongeveer een op de drie aan hier neutraal in te staan of deze meerwaarde zelfs niet te zien.



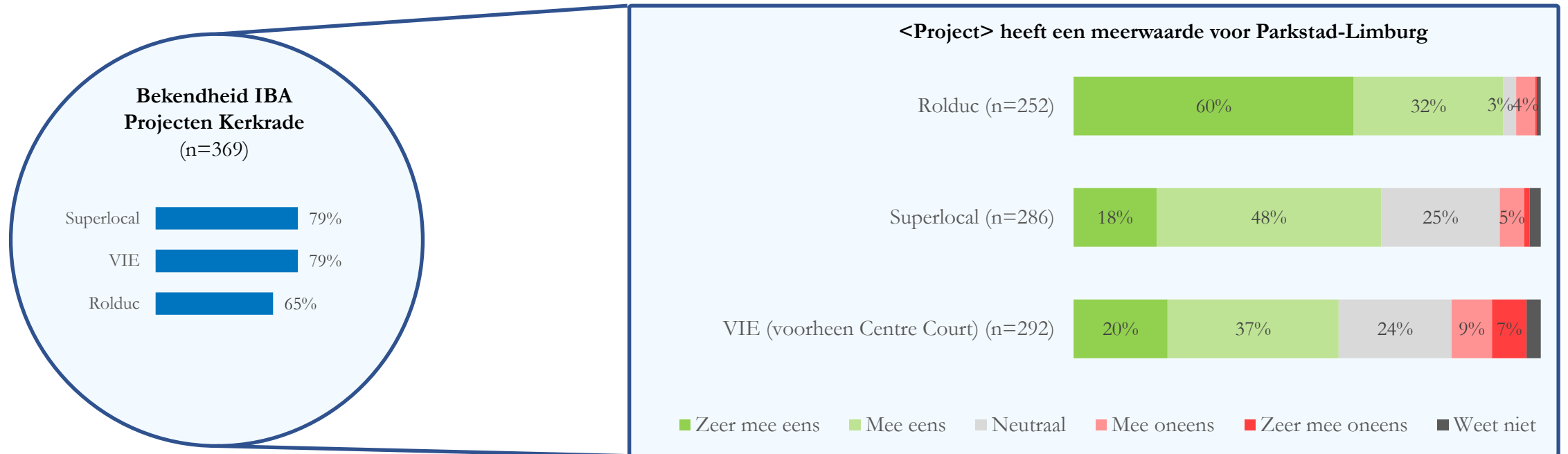
BEKENDHEID EN MEERWAARDE IBA PROJECTEN

KERKRADE

basis: alle respondenten

‘Superlocal’ en ‘VIE’ zijn met 79% de best bekende IBA Project in Kerkrade. ‘Rolduc’ kent men het minst goed (65%).

Wanneer we degenen die een project ook kennen vragen naar de meerwaarde van het project, dan antwoorden zij bij alle projecten in meerderheid instemmend. Vooral in het project ‘Rolduc’ ziet men zeer vaak een meerwaarde (92%)..

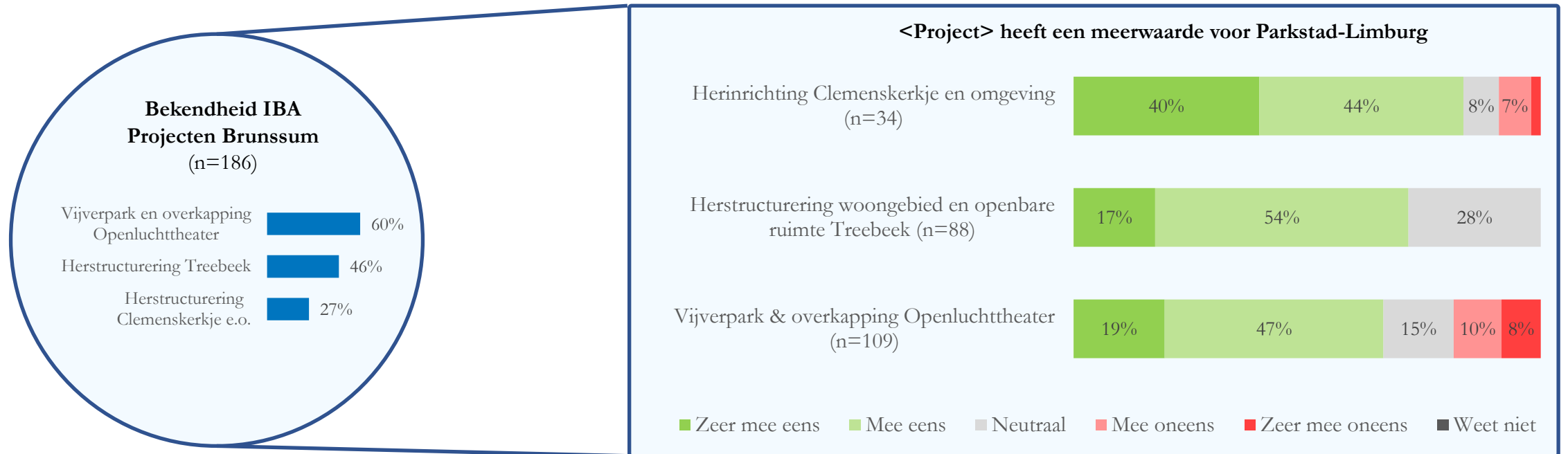


BRUNSSUM

basis: alle respondenten

‘Vijverpark en overkapping Openluchttheater’ is met 60% het best bekende IBA Project in Brunssum. ‘Herstructurering Clemenskerkje e.o.’ kent men het minst goed (27%).

Wanneer we degenen die een project ook kennen vragen naar de meerwaarde van het project, dan antwoorden zij bij alle projecten in ruime meerderheid instemmend. Vooral in het project ‘Herinrichting Clemenskerkje e.o.’ ziet men zeer vaak een meerwaarde (te weten 84%; NB: dit betreft 84% van degenen die het project kennen. Aangezien dit laatste ‘slechts’ 27% van de totale steekproef in Brunssum betreft, is het ‘absolute’ percentage respondenten dat een meerwaarde ziet veel kleiner, namelijk 23%).



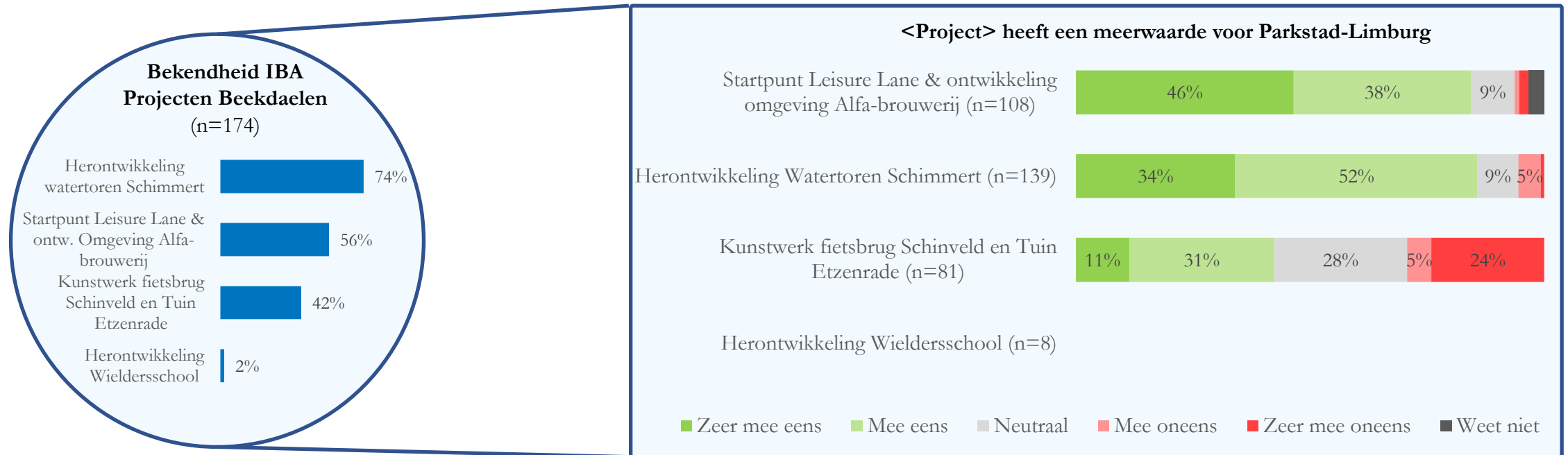
BEKENDHEID EN MEERWAARDE IBA PROJECTEN

BEEKDAELEN

basis: alle respondenten

‘Herontwikkeling watertoren Schimmert’ is met 74% het best bekende IBA Project in Beekdaelen. ‘Herontwikkeling Wietersschool’ kent men het minst goed (2%). ‘Herontwikkeling Wietersschool’ is daarmee het met afstand minst bekende IBA-project in Parkstad-Limburg (‘Herstructurering Clemenskerkje e.o.’ in Brunssum volgt met 27%).

Wanneer we degenen die een project ook kennen, vragen naar de meerwaarde van het project, dan antwoorden zij voor de projecten ‘Herontwikkeling watertoren Schimmert’ en ‘Startpunt Leisure Lane & ontwikkeling omgeving Alfa-brouwerij’ in ruime meerderheid instemmend. Uitzondering hierop vormt het IBA Project ‘Kunstwerk fietsbrug Schinveld en Tuin Etzenrade’. In dit project ziet ‘slechts’ 42% een meerwaarde. NB: door de te lage bekendheid van het project ‘Herontwikkeling Wietersschool’ hebben te weinig respondenten de vraag met betrekking tot meerwaarde kunnen invullen om de resultaten hiervan op te kunnen nemen in de rapportage.



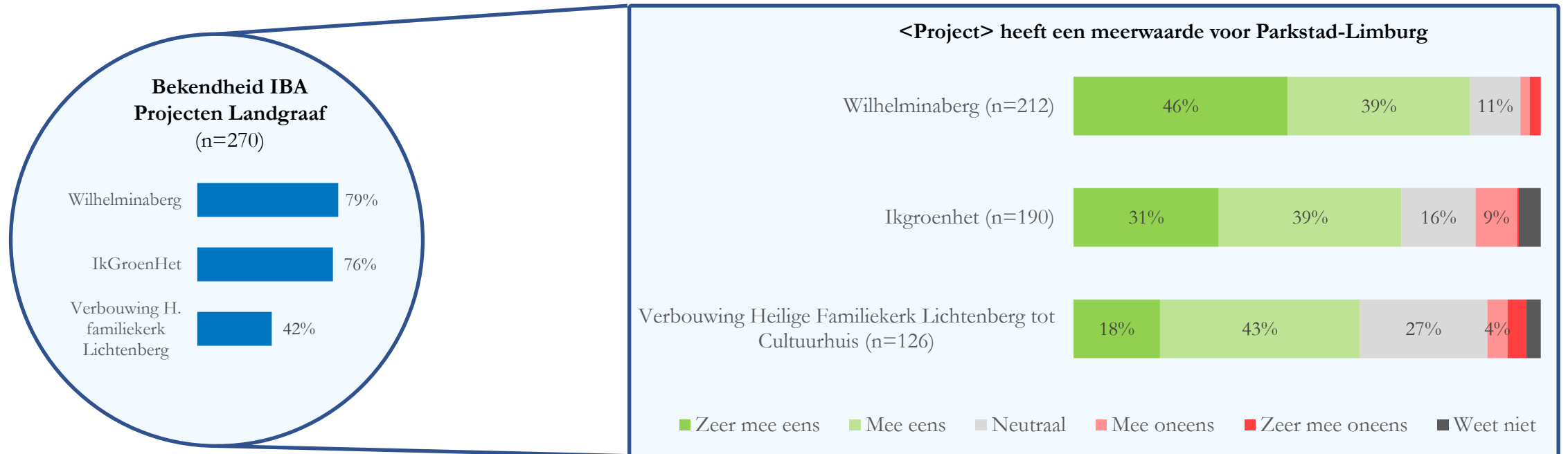
BEKENDHEID EN MEERWAARDE IBA PROJECTEN

LANDGRAAF

basis: alle respondenten

‘Wilhelminaberg’ (79%) en ‘IkGroenHet’ (76%) zijn de best bekende IBA Projecten in Landgraaf. ‘Verbouwing H. familiekerk Lichtenberg’ kent men minder goed (42%).

Wanneer we degenen die een project ook kennen vragen naar de meerwaarde van het project, dan antwoorden zij door de bank genomen bij alle projecten in ruime meerderheid instemmend. Met name in het project ‘Wilhelminaberg’ ziet men relatief vaak een meerwaarde (85%).



BEKENDHEID EN MEERWAARDE IBA PROJECTEN

SIMPELVELD

basis: alle respondenten

‘Gebiedsontwikkeling ZLSM’ (87%) en ‘Romeins Villalandschap’ (83%) zijn de best bekende IBA Project in Heerlen. ‘Oerland van Kalk’ kent men het minst goed (48%).

Wanneer we degenen die een project ook kennen vragen naar de meerwaarde van het project, dan antwoorden zij bij alle projecten in meerderheid instemmend. Met name in het project ‘Gebiedsontwikkeling ZLSM’ ziet men relatief vaak een meerwaarde (92%).

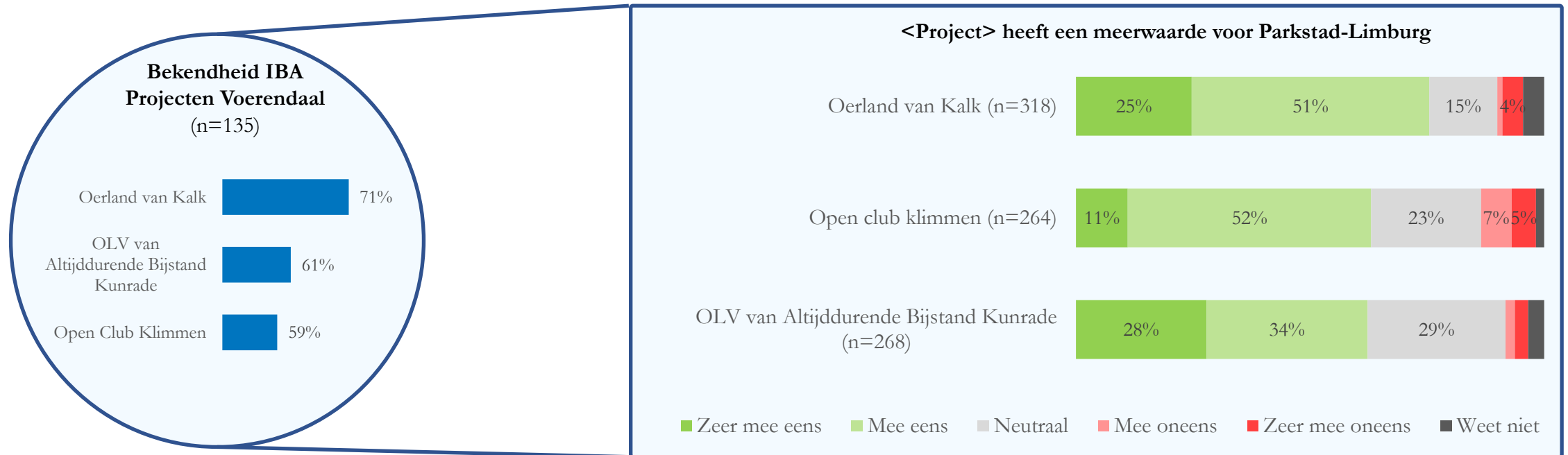


VOERENDAAL

basis: alle respondenten

‘Oerland van Kalk’ is met 71% het best bekende IBA Project in Voerendaal. ‘Open Club Klimmen’ (59%) en ‘OLV van Altijddurende Bijstand Kunrade’ (61%) kent men minder goed.

Wanneer we degenen die een project ook kennen vragen naar de meerwaarde van het project, dan antwoorden zij bij alle projecten in meerderheid instemmend. Met name in het project ‘Oerland van Kalk’ ziet men relatief vaak een meerwaarde (76%).



Toponderzoek is een Horsters no-nonsense bedrijf, dat sterk is in het raadplegen van meningen. In een mondige wereld waarin men direct resultaat wil zien, is het raadplegen van meningen / ervaringen / beleving van belang om te overleven.

Onze professionele en flexibele medewerkers hebben interesse voor uw onderzoeksvraag om de beleving en inzichten vanuit de maatschappij regulier zichtbaar te maken. Door een transparant inzicht in hetgeen leeft en speelt onder burgers / bestuurders / politici, levert dit beter beleid en meer draagvlak op. Tips worden aangeleverd. Tevens toetst u of ingezette acties resultaat hebben.

Toponderzoek faciliteert dit proces als onafhankelijk onderzoeksbureau TIPTOP voor u. Het onderzoeksbureau heeft de beschikking over ruim 60 eigen Tip-burgerpanels, het overheidspanel 'Overheid in Nederland' en het 'Ambtenarenpanel'.

Wilt u ook graag eens met ons sparren over een onderzoek of participatietraject? Neem dan nu contact met ons op!



Toponderzoek
Expeditiestraat 12
5961 PX Horst

www.Toponderzoek.com
enquete@toponderzoek.com
085-4860100

Toponderzoek is lid van MOA.